

SALVATAGGIO



400 P A F B



401 P A F B C



402 P A F B C



403 P A F B C



404 P A F B C

VISIBILITÀ mt.	4	6	10	16	22
<input type="checkbox"/> L mm	120	160	250	400	500
<input type="checkbox"/> H mm	145	210	310	500	630
	L mm	120	160	250	400
FORMATO	P	A	F	B	C



405 P A F B C



406 P A F B C



407 P A F B C



408 P A F B



409 P A F B



410 P A F B



411 F B



412 A F




413 P A F B



414 P A F B



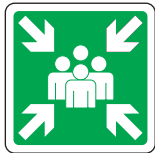
415 A F B



416 A F B



417 A F B



418 F B C



419 F B



INFERMERIA
431 A F B



PRONTO SOCCORSO
432 A F B



USCITA DI EMERGENZA
433 P A F B C



USCITA DI EMERGENZA
434 P A F B C



USCITA DI EMERGENZA
435 P A F B C



USCITA DI EMERGENZA
436 P A F B C



USCITA DI EMERGENZA
437 P A F B C



SCALA DI EMERGENZA
438 P A F B



SCALA DI EMERGENZA
439 P A F B



LAVACCHI DI EMERGENZA
440 A F B



DOCCIA DI EMERGENZA
441 P A F B



SCALA DI EMERGENZA
443 P A F B



SCALA DI EMERGENZA
444 P A F B



CASSETTA DI PRONTO SOCCORSO
445 P A F B



TELEFONO DI EMERGENZA
446 A F B



CHIAVE DI EMERGENZA
447 A F



RESPIRATORI DI EMERGENZA
449 A F



BARELLA DI PRONTO SOCCORSO
450 P F B



LASCIARE LIBERO IL PASSAGGIO
452 F



AUTOPROTETTORE AD ARIA COMPRESSA
458 F



USCITA DI EMERGENZA
460 F



USCITA DI EMERGENZA
461 F



USCITA DI EMERGENZA
462 F



LUOGO SICURO
463 F B



PUNTO DI RACCOLTA
453 F B C



PUNTO DI RACCOLTA
454 F B




PUNTO DI RACCOLTA
455 F B



USCITA DI EMERGENZA
459 F B



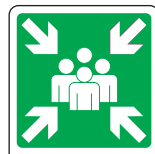
USCITA DI EMERGENZA
464 F B



USCITA DI EMERGENZA
465 F B



USCITA DI EMERGENZA
466 A F B



PUNTO DI RACCOLTA N.
4531 B C

453/02 lam. scat. rifl.
453/03 all. scat. rifl.